

HOVAWART



Ledencontactblad
Hovawart Bond Nederland
Zomer 2015

4

Lidmaatschap en contributie

De contributie bedraagt € 30,- per jaar, vooraf te voldoen. Gezinslidcontributie € 5,- per jaar.

Adreswijziging, aanmeldingen opzegging: secretarishovawartvereniging@gmail.com. Opzegging lidmaatschap kan schriftelijk of per e-mail en op elk moment conform de statuten van de vereniging.

Lovense Kanaaldijk 40
5015 AK Tilburg, NL
www.hovawartbond.nl

Kamer van Koophandel nr. 60877707
IBAN/SEPA Nummer: NL59INGB0006542675
BIC Nummer: INGBNL2A
Banknaam: ING BANK N.V



Bestuur

- Kees van Gorp, voorzitter
Tel. 06-54716556
kees1962@hotmail.com
fokcommissaris en internationaal contact
- Kees van de Sar, secretaris
secretarishovawartvereniging@gmail.com
- Camiel Daamen, penningmeester
(073) 6411189
pmeesterhovawartvereniging@gmail.com
- Cissie Peijen, bestuurslid pup & rasinformatie
Tel: 06-15595525
pupinfohovawartvereniging@gmail.com
- Yvonne Buster, ledenadministratie
06-53157386

Trainingen te Tilburg

Kees van Gorp, Kamila van Gorp, Mijke Staps

Ledencontactblad


Marcel van Dijk
redactiehovawartvereniging@gmail.com

Webmaster

Kamila v Gorp
e-mail: Boxerdlaciebie@wp.pl



Beste Hovawartliefhebber



De eerste successen hebben we al weer geboekt met leden van onze vereniging op een show in Duitsland. Houwaerts Fasco beter bekend als King werd eerste en Duits jeugdkampioen ook de derde plaats en de vierde plaats kwamen in onze handen. Tweede werd Houwaert's Farouch Zamier en Vierde werd Houwaert's Goodwil Teddy. Ook Houwaerts Floris Bowdy en Houwaert's Sambo kregen een zeer goede beoordeling. Bij de teven was er een derde plaats voor Jos Huibers met Houwaert's Doeshi Ilex. Door de goede resultaten was er zeer veel belangstelling voor onze honden. Inmiddels heeft Houwaert's Djego een dekking gehad en is er belangstelling voor Houwaert's Dynamint Elvis ook de nodige belangstelling.

Voor de show was er ook nog een prachtig evenement namelijk de DAG VAN DE HOND. Meer dan 200 deelnemers. Een zeer positieve gewaarwording. Er is dus veel belangstelling voor onze activiteiten.

Nog steeds werken we aan de erkenning van onze vereniging. Hier gaat veel tijd in zitten. Tijd die we helaas niet altijd te veel hebben. In het wekelijkse overleg heeft het bestuur besloten dat een extra bestuurslid zinvol is. In de heer Kees van de Sar denken we een goede extra kracht in ons midden te hebben. De bedoeling is dat Kees de functie van secretaris zal gaan invullen. Yvonne zal dan de ledenadministratie gaan oppakken. Dit ambieerde ze aanvankelijk ook maar ze heeft ons gesteund tot we een geschikte secretaris gevonden hadden.

Rest mij u nog veel leesgenot toe te wensen met dit cluborgaan.

Kees van Gorp, voorzitter

Kennelhoest bij honden

Infectieuze honden tracheabronchitis

Kennelhoest, de gemeenschappelijke naam die wordt gegeven aan besmettelijke honden tracheabronchitis, is een zeer besmettelijke aandoening van de luchtwegen. Zoals de naam van de ziekte al zegt, is het een ontsteking van de luchtpijp en bronchiën. Deze ziekte komt voor over de hele wereld en een zeer groot percentage honden worden er minstens eenmaal in hun leven mee besmet. Het is niet zo dat het iets met een verblijf in een kennel te maken heeft maar doordat er in kennels vaak meerdere honden leven heb je daar wel meer kans op een uitbraak waarbij dan alle aanwezige honden ziek worden omdat het zo besmettelijk is. Een andere naam voor kennelhoest is Bordetella of para influenza. Voor volwassen honden is het meestal niet ernstiger dan een stevige verkoudheid maar vooral voor jonge pups kan het grotere gevolgen hebben, zij hebben een immuunsysteem dat nog niet voldoende ontwikkeld is. Ook voor oudere

honden met een verminderde weerstand en drachtige teven kan het een groter risico zijn.

Symptomen

Droge hoest is het meest voorkomende symptoom, het kan klinken als een schorre zeehond. Ook lijkt het vaak of dat er iets vast zit in de keel, vaak zien we hier dat de hond gaat kokhalzen. Een loopneus komt ook veel voor, evenals lichte verhoging. In milde gevallen hoest de hond alleen maar flink, vooral bij inspanning, maar is verder niet echt ziek. Hij is normaal actief en eet en drinkt gewoon. In ernstigere gevallen heeft de hond wel echt koorts en toont ziek, als dit het geval is, is het verstandig om even langs de dierenarts te gaan om te controleren of er geen bacteriële infectie bij is gekomen waardoor longontsteking kan ontstaan. Normaal gesproken duurt de infectie een week of twee, als het om een milde vorm gaat, gaat het om een gecombi-



neerde infectie dan kan het een langere na-sleep hebben.

Diagnose en behandeling

De diagnose voor deze ziekte wordt grotendeels gebaseerd op de symptomen die de hond laat zien en de geschiedenis met betrekking tot blootstelling aan honden met kennelhoest.

De behandeling hangt af van de ernst van de infectie. Als het een mild verloop heeft is het niet nodig om de hond antibiotica te geven, een (kinder) hoestdrank is dan meestal voldoende. Het is vaak fijn om de hond tijdelijk aan een tuig uit te laten zodat er geen druk op de keel komt, dat scheelt meestal aanmerkelijk in het hoesten. Verder is het dan een kwestie van uitzieken, net als bij een verkoudheid. Anders is het als er een longontsteking bij komt kijken of als de hond er echt ziek van is, niet wil eten en koorts heeft. In dat geval wordt er wel antibiotica ingezet.

De mogelijkheid bestaat om de hond tegen kennelhoest te vaccineren, als uw hond naar een pension gaat is dit meestal verplicht. Er zijn twee type entingen waarmee uw hond gevaccineerd kan worden, dit is de neusenting en de onderhuidse enting.

Bij de neusenting worden er enkele druppels vaccin in de neus gedruppeld, de toegediende vloeistof zorgt ervoor dat er in het neus/keelgebied weerstand wordt opgebouwd tegen een aantal virussen die kennelhoest veroorzaken. Deze enting is een jaar werkzaam, net zoals de onderhuidse enting.

Wanneer uw hond de symptomen heeft van kennelhoest is het verstandig om plaatsen waar veel honden komen te mijden, denk aan uitlaatveldjes, hondenscholen, shows etc. het kennelhoest virus verplaatst zich via de lucht en is enorm besmettelijk voor andere honden.

Uitbreiding bestuur



Kees van de Sar


Graag stel ik me aan u voor; Mijn naam is net als die van de voorzitter Cornelis, en ook mijn roepnaam is Kees. Ook ik ben geboren in 1962. Mijn volledige naam is Kees van de Sar en ik ben geboren in Rotterdam waar ik nog steeds woon. Ik ben vader van twee prachtige jonge meiden en heb een lieve vrouw die helaas wat last van haar gewrichten heeft. Mijn vrouw Jolanda is diegene die het actiefste trainde met onze reu Timber. Timber is een blonde imposante reu geweest die momenteel geniet van zijn oude dag. Bij de bezoeken in Tilburg wil hij nog steeds graag wat werken met Jolanda. Ook ik verricht graag een beetje werk op het terras. Ik kan echt genieten van een heerlijk biertje en de loskomende zweetdruppels van mijn echtgenote tijdens de trainingen. Zo hebben we beide wat aan een dagje Tilburg. Binnenkort doet een nieuwe Hovawart zijn intrede bij ons. Ook deze zal van Kees en Kamila komen. In voor- en tegenspoed hebben ze ons gesteund en er is hierdoor een enorm ver-

trouwen in elkaar en een ware vriendschap ontstaan. Nadat Kees zijn functies bij de HVN neerlegde had deze groep voor ons niets meer te bieden. De bestuursfunctie die men mij aanbood heb ik heel bewust naast me neergelegd. Een bestuursfunctie in een groep die me niet aan het hart ligt wilde ik me niet opleggen. Toen Kees me benaderde voor een soortgelijke functie binnen de “Hovawart Bond” bood me dat een totaal andere visie. De vereniging is ambitieus en geeft mensen de vrijheid die ze wensen. Een clubblad zoals dat van de Hovawart Bond is een visitekaartje. Aangezien we een kleinere vereniging zijn denk ik dat ik de vereniging en ook het bestuur van dienst te kunnen zijn.

Veel Hovawart ervaring? Met onze reu Timber hebben we veel ondernomen. Hij is ingezet als dekru in binnen en buitenland. Uiteraard altijd in overleg. In de kynologische reglementen zal ik wel groeien en met hulp van de overige bestuurders zal dat wel gaan lukken.

Calcium Carbonicum

Twee maanden geleden werd ik gebeld door een mevrouw of ik haar kon helpen. Haar hond was al wat op leeftijd en had wat klachtjes. Het beestje was stram met het opstaan en lopen ging moeilijk. Ja, ondersteunen met homeopathie kan zeker, maar klachten die bij een bepaalde leeftijd horen.. dat wordt wat lastiger. Een oude hond kan ik niet omtoveren tot een jonge hond. Dat snapte ze gelukkig. Een week later hadden we een afspraak en de hond (een leuk Belgisch schippershondje) kwam binnen gewaggeld. De hond was al 18! jaar, maar had nog duidelijk plezier in het leven werd me verzekerd. Opstaan ging lastig als ze een tijdje had gelegen. Ze kon niet meer zo heel goed zien en om de 10 meter bleef de hond staan, draaide een rondje om zich te oriënteren en dan ging hij verder met lopen. Wat dat betreft heeft het hondje super baasjes, want ze zijn geduldig met de hond en laten haar rustig zichzelf haar rondje draaien of roepen haar naam om verder te kunnen lopen. Bij binnenkomst was de hond Maaïke erg gericht op het baasje en luisterde goed waar hij was, zodat ze wist waar ze moest lopen. Het viel me tijdens het consult op dat de hond overal steun zocht om te blijven staan. (mijn bank. Het been van zijn baasje enz.) Wel ging de hond de ruimte goed verkennen en liep overal naar toe. Nieuwsgierig genoeg dus. Niet angstig, maar wel voorzichtig. (logisch want zien was niet meer haar beste kant). Ik vond het een bijzonder hondje. Dat hij zo sterk steun zocht was voor mij de doorslag om aan het middel calcium Carbonicum te denken. Het middel wat extra steun letterlijk kan gebruiken. Ik heb het in een hele lage dosering voorgeschreven. Om de hond zo min mogelijk te belasten. Een week nadien hebben de baasjes mij verteld dat de hond Maaïke het erg goed op het middel reageert. Ze is minder stram met opstaan en loopt soepeler. Wat een prachtig resultaat is dit toch. Zo mooi kan homeopathie zijn!!



Groetjes ,
Mariëlle van Zijl

www.homeopatietilburg.nl



Afscheid van een dierbare

Yvonne Buster

In de vorige uitgave van ons clubblad is een artikeltje gewijd aan DM (Degeneratieve Myelopathie); een gemene, sluipende, dieronterende ziekte. Helaas kort daarna is mijn oudste, de freule, eraan ten prooi gevallen; ze zou in april 2015 pas 10 jaar zijn geworden. Op 27 januari jl. hebben we haar thuis laten gaan.

Ik had haar al maanden dagelijks in haar oor gefluisterd: Roxy als je niet meer enigszins fatsoenlijk kunt lopen laten we je gaan, dat is beloofd. Op de dag voor die bewuste dinsdag de 27ste heb ik haar, gesteund in haar harnas, meegenomen naar de hoek van de straat die we altijd over moesten steken naar het veld waar ze los mocht. Ze bleef staan op die hoek, maakte geen aanstalten om door te lopen of over te steken. Het schemerde. Ze stond rechtop, wiebelde niet. Neus in de wind. Heel rustig ging haar blik van links naar rechts het

grote, open veld over en naar boven naar de vogels die daar rondcirkelden. Zeker vijf minuten hebben we zo gestaan. Opeens keek ze me aan en draaide zich om. En zijn we naar huis gestrompeld. Ik zweer dat ze wist wat er ging gebeuren.

En dan is het zover. Dierenarts komt, narcosemiddel, infuusje in haar pootje. Doeschka na het medische stuk ook weer binnen gelaten. Heel rustig is ze weggeleden.

Wat er dan door je heengaat is niet te beschrijven. De meeste mensen zullen het al wel eens hebben meegemaakt. Het is niet 'een hond' die doodgaat, het is jÓuw hond, jÓuw maatje en jÓuw trouwe metgezel. En dat doet pijn, heel veel pijn. Zeker omdat je ook nog moet dealen met het gevoel dat je voor God gespeeld hebt.

Wat me min of meer verbaasde, en wat ik toch wel noemenswaardig vind, was de manier waarop Doeschka afscheid van haar nam.



Roxy lag nog op haar eigen deken, Doeschka snuffelde even aan de neus van Roxy, als om te checken of er nog lucht uit kwam. Voor vervoer naar het crematorium lag Roxy even later ingewikkeld in haar eigen deken en een afdekkentje, op de brancard. Op dat moment liet Doeschka me versteld staan. Ze dóók met haar neus tussen de flappen van de zeilen en bleef maar over Roxy d'r neus likken. Alsof ze zich op dat moment realiseerde dat haar metgezel nooit meer terugkomt. Nee, niet alsof: ze wíst dat Roxy niet meer terug zou komen. Heel ontroerend en verdrietig ook.

Ik heb nooit eerder twee honden samen gehad, dus geen vergelijkingsmateriaal maar de achterblijvende hond kan in mijn ogen zeker wel verdriet hebben en zeker wel rouwen. Ten eerste ziet en merkt ze het verdriet van haar baasjes. Later van de mensen die in de dagen erna binnenkomen en het over het gebeure praten en ook nog gezellig een potje mee janken. En ten tweede merk je aan je hond dat ze

niet zichzelf is. Doeschka bijvoorbeeld was zó rustig. Zo rustig dat ik me af begon te vragen of ze niet iets mankeerde. Daarnaast is ze nog meer mijn schaduw geworden dan ze al was. Een ander opmerkelijk iets: ze luistert als een tierelier. Misschien uit onzekerheid omdat ze de steun van de freule mist als we in het bos van die gevaarlijke teckels of Jack Russels tegenkomen. Zou zo maar kunnen.

Nu na bijna twee maanden begint het een klein beetje te wennen voor ons allemaal. De baasjes beginnen hun draai een beetje te vinden met 'maar' één hond. Doeschka begint in het bos weer de vrolijke flierefluiter te worden, ze huppelt weer met haar staartje op en neer als ze draaft. Heel goed om te zien.

We overwegen zelfs om weer op puppenjacht te gaan.....

Rust zacht, lieve Roxy. We zullen je altijd en altijd in ons hart sluiten en met ons meedragen.

Zucht...

Hoeveel menselijke eigenschappen zie jij in je hond? Heb jij ook de neiging om het gedrag van je hond te verklaren vanuit onze eigen menselijke referentie?



Ken je die, bijvoorbeeld, die diepe luidruchtige zucht van je Hovawart wanneer ze liggen gaat terwijl ze dat niet wilde. Zo'n verveelde zucht die we wel moeten horen? Alsof je je kind hebt gezegd dat hij z'n kamer moet opruimen, of je puber het met de gewenste thuiskomstijd volledig maar dan ook volledig oneens is.

Hoe hard ik ook mijn best doe, het lukt me niet om te voorkomen dat ik mijn honden menselijke eigenschappen toeken. En erger nog, dat ik ze ook wel een beetje als mensen behandel. Mijn verstand weet beter, maar wat is er moeilijker dan je hond in een onzekere fase te knuffelen en te omarmen. Om bij onverwachte gebeurtenissen steun te bieden. Dat doe ik bij m'n kinderen ook.... En dan weet ik maar al te goed dat ik daar de fout in ga; honden zijn geen kinderen. Honden zijn geen mensen.

Ik troost me maar met de gedachte dat de hond hetzelfde probleem heeft. En zolang ik die alpha-man ben mag ik beslissen: Nou vooruit dan, kom maar lekker naast me op de bank.

17 mei



Dag van de hond

Met meer dan 200 deelnemers in alle leeftijden en met allerlei honden is onze dag een van de drukst bezochte activiteiten in Nederland geweest. Als we terug kijken en horen hoe de deelnemers de dag hebben ervaren kunnen we trots zijn op de organisatie. Iedereen heeft de gehele dag spelletjes kunnen doen met zijn eigen hond(en). Verder was het prachtig weer waardoor de sfeer perfect was. Spelen, kletsen, genieten op het terras was dat waarvoor de meeste mensen kwamen.

Hun wensen werden vervuld. Wat is het toch een heerlijk gevoel als de weergoden je gunstig gezind zijn!

Na afloop mochten we veel positieve berichten ontvangen. Zelfs mailtjes, Whatsapp berichten, SMS berichten kwamen tot ons. Inmiddels is al besloten dat we ook in 2016 weer actief aan deze landelijke dag zullen deelnemen. Hopelijk met nog meer hondenliefhebbers en hun honden.



Waarom blaffen honden

Niemand kan verwachten dat een hond nooit blaft. Dat is even zo onredelijk om te verwachten dat een kind nooit praat. Maar sommige honden hebben een overdreven blaf gewoonte. Als dat een probleem is met jouw hond, is het belangrijk om uit te zoeken wat de oorzaak is van het vele blaffen. Als je eenmaal weet waarom hij blaft, kunt u beginnen om zijn geblaf probleem te behandelen.

Territoriaal / Beschermend

Wanneer een persoon of een dier in de buurt komt van het gebied dat jou hond ziet als zijn grondgebied, kan het tot overmatig blaffen leiden. Als de dreiging dichterbij komt, wordt het blaffen vaak luider. Jouw hond zal alert en zelfs agressief kijken tijdens dit soort blaffen.

Alarmerend / Angst

Sommige honden blaffen als reactie op geluiden of objecten die hun aandacht trekt of waarvan ze schrikken. Dit kan overal gebeuren, niet alleen op hun eigen territorium.

Verveling / Eenzaamheid

Honden zijn roedeldieren. Honden die voor lange periodes alleen gelaten worden, zowel in het huis of in de tuin, kunnen zich gaan vervelen of zich ongelukkig gaan voelen. Blaffen kan dan een manier zijn om zichzelf bezig te houden of als uiting van stress. Ze vertonen meestal ook andere symptomen zoals vernielzucht, onrust, depressie en onzindelijkheid.

Begroeting / spel

Sommige honden hebben de neiging om veel te blaffen als ze opgewonden en blij zijn wanneer ze een persoon of andere hond te-



genkomen. Het is meestal een vrolijk blafje, dat gepaard gaat met een kwispelende staart en soms springen.

Aandacht:

Honden kunnen ook blaffen omdat ze iets willen, zoals naar buiten gaan, spelen, eten of jouw aandacht.

Algemene tips om blaffen af te leren

Het afleren van blaffen zal veel tijd en moeite vergen en vooral ook een consequente aanpak. Het zal niet over een nacht ijs gaan, dus wees geduldig! Met de juiste technieken zul je na enige tijd vooruitgang zien. Hier zijn een paar algemene tips om te onthouden wanneer je begint met trainen.

Schreeuwen stimuleert je hond alleen maar om meer te blaffen omdat hij denkt dat je mee doet. De eerste regel is dat je je hond op een

rustige maar assertieve manier aanspreekt. Leer je hond het woord "stil!", hij zal dit snel genoeg oppakken wanneer hij in het begin telkens beloond wordt met iets lekkers zodra hij stil (ook al is dit maar een paar seconden).

Een vermoeide hond is een rustige hond. Als jouw hond blaft wanneer hij alleen is, put hem dan uit voordat je gaat. Maak een lange wandeling, laat hem lekker rennen of spelen met de bal.

Sta niet toe dat het blaffen maar gewoon wordt. Hoe langer een hond iets doet, hoe meer ingebakken het wordt. Tijdens blaffen komen er chemische stoffen vrij in de hersenen die de hond een prettig gevoel geven. Behandel het blaf probleem daarom zo snel mogelijk.

>>

Corrigeren en belonen

De beste oplossing tegen blaffen is de hond te negeren en vervolgens hem leren wat hij wel moet doen. Als hij stil is krijgt hij aandacht en beloningen en als hij blaft wordt hij genegeerd. Daarnaast kun je een aversie tegen blaffen creëren door hem te corrigeren zonder dat hij in de gaten heeft dat jij de geveer bent van de correctie. Denk aan een water pistool, een blikje met kiezelsteentjes die je zijn richting op gooit of gebruik een ander geluid waar de hond van schikt. Om er voor te zorgen dat de hond niet alleen stopt met blaffen in jouw aanwezigheid, is het van groot belang dat je de hond alleen corrigeert met deze middelen wanneer hij niet ziet dat jij het doet. De correctie moet

op de eerste blaf volgen en consequent worden toegepast. Het gewenst gedrag moet ook systematisch worden beloond.

Blaffen op commando

Een hond die veel blaft kan leren om op commando te blaffen en vervolgens ook op commando stil te zijn. Pak een speeltje die je hond erg graag wil hebben, verstop deze achter je rug en wacht tot je hond gaat blaffen om het speeltje. Zodra hij geluid maakt gooi je het speeltje naar hem toe. Herhaal dit een paar keer tot dat de hond snapt wat de bedoeling is. Het blaffen levert hem het speeltje op. Zodra je zeker weet dat je hond gaat blaffen om het speeltje ga je er een commando aan koppelen. Op het moment dat je het speeltje naar je hond wilt gooien zal hij ophouden met blaffen, op dat moment ga je het commando voor stil zijn gebruiken.

Blaffen wanneer de hond alleen thuis is

Honden zijn roedeldieren en voor vele valt het niet mee, alleen thuis blijven. Sommige honden proberen door middel van veel te blaffen en huilen er voor te zorgen dat hun baas weer thuis komt. Verlatingsangst leer je niet zo maar af, dit moet langzaam opgebouwd worden. Wanneer je het huis verlaat geef hem dan 10 minuten van te voren geen aandacht meer. Hetzelfde geldt als ze thuis komen: negeren, niet praten, niet aaien, niet kijken, niks. Zo begrijpt de hond, dat





zijn blaffen de baas niet terug heeft gebracht. Hij heeft namelijk geblaft terwijl je weg was en hij wordt hiervoor geprezen door je aandacht als je thuiskomt.

Territoriaal geblaf

Omdat dit type geblaf vaak wordt veroorzaakt door angst of een waargenomen bedreiging, kan het verminderd worden door het beperken van wat je hond ziet. Als hij in een omheinde tuin verblijft, gebruik dan een hoog houten hek in plaats van een hek waar hij doorheen kan kijken. Binnenshuis kun je de toegang tot ramen beperken of bedek ze met bijvoorbeeld vitrages (doe in ieder geval de gordijnen dicht als je weg gaat). Dit is vooral in het begin van belang. Zodra de gewoonte om te blaffen is verminderd kun je verder trainen met meer toegang tot zicht naar buiten. Zodra de hond blaft doe je de gordijnen dicht, is hij stil kunnen de gordijnen weer open.

Blaffen vanaf het balkon

Als een hond gaat blaffen naar ander honden of voorbijgangers vanaf het balkon is hij simpelweg het huis aan het bewaken of zijn dominantie aan het vertonen. Ten eerste omdat hij op mensen en honden neerkijkt. Omdat mensen ook weg/verder lopen leert de hond dat zijn blaffen heeft geholpen. Je kunt dit gedrag afleren door de hond te verbannen van het balkon of er de eerst periodes altijd bij te blijven. Zodra iemand voorbij loopt ga je de hond afleiden met een speeltje of iets lekkers, zorg dat hij niet de kans krijgt om te blaffen. Blijf de hond belonen voor het stil zijn. Hiermee zorg je er voor dat de hond positieve associaties ontwikkelt wat betreft voorbijgangers. Deze zelfde methode kun je ook toepassen op straat.


Vechtende honden...

Allereerst, zorg ervoor dat er nooit een gevecht ontstaat. Makkelijker gezegd dan gedaan natuurlijk. Probeer vertrouwd te raken met de lichaamstaal van je hond. Een starrende blik is meestal de eerste aanwijzing dat je hond te veel interesse heeft in de andere hond.

Als je de eerste tekenen niet ziet en het gevecht begint, moet je de honden zo snel en veilig mogelijk uit elkaar halen. Bij een gevecht dat er nog niet heel heftig aan toe gaat, kan het helpen om weg te lopen en je hond te roepen, misschien verliest hij de interesse en loopt hij liever met je mee.

Een gevecht wat snel escaleert vergt ook een snelle en tactische reactie. Als er twee mensen aanwezig zijn, moeten ze allebei de achterpoten van de strijders vastpakken en ze achteruit- en omhoog trekken, zodat

beide honden op hun kop staan. Kies de juiste timing en ga zeker niet trekken aan de honden als een van de twee zich in de ander heeft vastgebeten: vreselijke scheurwonden zijn het gevolg. Eenmaal uit elkaar, laat je je hond niet los voordat de strijdlust gekalmeerd is en er geen gegrom of uitvalen meer is - haal de honden vervolgens uit elkaars buurt.





Als je alleen bent tijdens een gevecht, zet de tuinslang dan helemaal open en spuit de honden nat of gooi een groot kleed over ze heen. Meng nooit in het gevecht door te proberen de halsband van de hond vast te pakken, dan is het risico namelijk groot dat jij ook gebeten wordt. Begin ook niet te schreeuwen tegen de honden, ze zullen denken dat je het gevecht alleen toejucht waardoor ze zullen blijven vechten.

Altijd ingrijpen of niet?

Er wordt weleens gezegd dat je de honden het moet "laten uitvechten" en dat ze het onderling maar moeten regelen. Dit kan inderdaad verstandig zijn, maar alleen bij kleine strubelingen binnen een roedel. Dit geldt beslist niet tussen twee honden die elkaar niet kennen! Een gevecht tussen twee roedelgenoten ziet er vaak heftiger uit dan dat het is, gelukkig

duurt het vaak maar een paar minuten en lopen de honden geen schade op.

Voorkom het gevecht

Het is de taak van de baas om letsels te voorkomen door het gedrag van de hond steeds in de gaten te houden. Ga niet afwachten tot er iets gebeurt maar bescherm je hond tegen situaties waarin hij betrokken kan raken bij een hondengevecht. Als je met je hond in de buurt komt van een andere hond waarvan je weet dat het niet goed samen gaat, ga dan gewoon weg! Is er een gespannen sfeer voelbaar op het moment dat beide honden los lopen tijdens een wandeling? Roep dan je hond naar je toe en vervolg de wandeling in een andere richting. Blijf vooral zelf ontspannen, jij moet laten merken dat jij de baas bent.

Op vakantie... ... met de hond

Marcel van Dijk

Praktische tips, bij elkaar verzameld van internet, Raad van Beheer, dierenbescherming en uit eigen ervaringen.

Warmte

Voor een hete zomer hoef je niet naar het zuiden, ook in Nederland kun je met temperaturen te maken hebben die voor de hond belastend zijn. De hond heeft meer moeite om warmte af te voeren dan wijzelf. En echte oververhitting heeft ernstige gezondheidsgevolgen.

De schaduw is in de zomer de grootste vriend van je vriend. Een koeldekken ("body cooler") kan helpen als het echt te warm wordt. Dit dekken leg je in een bad water waardoor het water opneemt. De mat kan dan lange tijd warmte afvoeren. Ideaal voor mee naar warme oorden maar in hete zomers ook fijn voor thuis.

Buitenland

- Let goed op de wetgeving rondom hondenpaspoort, gezondheidsverklaringen en inentingsbewijzen. Enting tegen Rabies is verplicht. De dierenarts kent de entingsregels in verschillende landen.
- De teek in de zuidelijke Europese landen geeft een groter risico op babedioses. Zonder teekentang reizen lijkt me vragen om problemen. Ik stop in de honden-ehbo-tas ook altijd alcohol, een thermometer en epi-otic - een oorreinigingsmiddel. Ingeval van oorirritatie altijd handig. Ik denk dat ik er menig oorontsteking mee heb voorkomen.
- Zoek vooraf het adres en telefoonnummer van een dierenarts nabij je vakantieadres. Ik kijk zelfs vast naar de route (...) En neem het telefoonnummer van je eigen dierenarts mee ingeval er overlegd moet worden. En een evt. medicijnenlijst natuurlijk.



- Ook praktisch: hang een tag met je telefoonnummer en je vakantieadres aan de halsband van je hond! Stel je voor....
- Ook gezonde honden kunnen niet zo maar water uit de kraan in buitenland drinken. De maag kan van streek, dus flessenwater of meenemen van thuis...
- Hoe vervoer je je hond? Ik ga hier niet een stichtelijk verhaal over veiligheid neerzetten, maar in het buitenland zijn vaak stricte regels over autogordels, bench etc.

Auto


- Oude dekens of lappen in de auto zijn bij slecht weer reuze handig als je van een schone auto houdt!
- Niet voeren net voor autorijden
- Let op de zon die in de auto schijnt. Een hond oververhit snel

Ook nog

- Een zaklamp heb je zelf misschien niet nodig... maar als je s avonds op vreemd terrein je hond uitlaat?
- poepzakjes, poepzakjes, poepzakjes.

Wat te doen bij oververhitting

Verwijder de hond direct uit de zon of warmte. Breng hem naar een koele, schaduwrijke plek. Dek hem toe met natte, koele lappen die u elke 5 minuten ververs. Geef hem kleine slokjes water. Neem zijn temperatuur op en raadpleeg een dierenarts. Gooi niet zomaar een emmer koud water ineens over een oververhitte hond heen, dit kan leiden tot een hartstilstand!



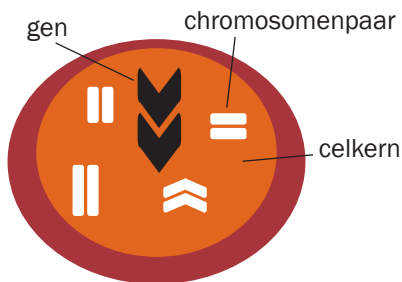
Kleurvererving bij de Hovawart

Kees van Gorp

Onze Hovawarts kunnen voorkomen in drie erkende vachtkleuren: blond, zwart, of zwart-bruin, en wanneer men besluit een nestje te fokken wordt men steeds geconfronteerd met het probleem welke kleur reu men zal kiezen. Na de dekking is het dan afwachten geblazen, men vraagt zich af of men pups in drie kleurslagen gaat krijgen, of er slechts twee kleuren zullen opduiken, of zelfs maar één. Heel vaak is het een totale verrassing. Diverse personen hebben reeds werk gepubliceerd over de vererving van de vachtkleur bij honden; dit vormt een goede basis om te trachten de vererving van de kleuren bij de Hovawart te begrijpen. Ook de stambomen van Duitse honden hebben door hun nauwkeurige gedetailleerdheid heel veel informatie geleverd. Om deze literatuur te begrijpen dient men wel over kennis van genetica te beschikken; daarom zijn de technische termen, waar leken wel voor kunnen terugschrikken, vereenvoudigd.

Zoals alle levende wezen wordt onze Hovawart samengesteld uit duizenden cellen.

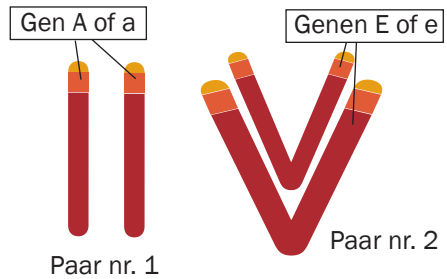
Stelt u zich een cel voor als een klein fabriekje dat chemische moleculen op een microscopische schaal fabriceert. Deze moleculen verbinden zich onderling, vormen een organisme en doen het functioneren, hun fabricatie zelf wordt bepaald door de genen. Genen bevinden zich op de chromosomen, dit zijn lange ketens van een bepaalde molecule (het ADN) gesitueerd in de kern van de cellen.



Vereenvoudigd schema van een cel



Chromosomen komen altijd paarsgewijs voor, een hond heeft 78 chromosomen dus 39 paren van chromosomen. Deze bepalen de chemische moleculen die overeenkomen met bepaalde eigenschappen, b.v. de aan- of afwezigheid van wolfsklawwtjes, de lengte van de vacht, enz..., samengevat alles wat het dier bepaalt. De vachtkleur wordt bepaald door verschillende genenparen die zich op verschillende chromosomen bevinden. Van de 13 genenparen verantwoordelijk voor de vachtkleur van de hond zijn er twee paren die de kleur van de Hovawart doen wijzigen. We gaan de chromosomen die het eerste paar genen dragen de naam geven van chromosomen nr. 1, en de chromosomen die het tweede paar genen dragen noemen we de chromosomen nr. 2.



Vereenvoudigd schema van de chromosomen die de kleur bepalen bij de Hovawart

Een chromosoom van het paar nr. 1 kan het gen A of het gen a dragen: **Het gen A veroorzaakt de zwarte kleur** gesymboliseerd Z
Het gen a veroorzaakt de zwart-bruin kleur gesymboliseerd ZB

Een hond zal dus als genetische formule hebben ofwel AA, ofwel Aa, ofwel aa, gezien de genen steeds per paar voorkomen. We weten dat het gen A dominant is boven het gen a dat

recessief is. Zo bekomen we dus, voor de verschillende formules:

Formule AA: zwarte vacht.

De hond is dan homozygoot voor dit genenpaar: hij bezit twee maal hetzelfde gen.

Formule Aa: zwarte vacht (want A is dominant boven a)

De hond is heterozygoot voor dit genenpaar want hij bezit twee verschillende genen A en a.

Formule aa: zwart-bruine vacht

De hond is homozygoot voor dit genenpaar.

De chromosomen nr. 2 dragen de genen E of e die rechtstreeks de werking van de genen A en a beïnvloeden. We weten dat het gen E neutraal is, het laat A of a toe zich te manifesteren; E is dominant over e. Het gen e manifesteert zich slechts wanneer het dubbel is (homozygote hond voor dit genpaar), dit wil zeggen dat, als de formule ee is, de werking van A of a geannuleerd wordt en de hond altijd blond is.

Vatten we dit even samen:

Formule EE:

homozygote hond voor dit genpaar, A of a komt tot uitdrukking,


Formule Ee:

heterozygote hond voor dit genpaar: A of a komt tot uitdrukking,

Formule ee:

homozygote hond voor dit genpaar blonde kleur.

Elke hond beschikt dus voor zijn genetische formule over een reeks letters, bijvoorbeeld AAEE, de twee eerste letters komen overeen met de genen van het chromosomenpaar nr. 1, de twee laatste letters met de genen van het chromosomenpaar nr. 2. In het gekozen voorbeeld is de hond zwart want hij heeft twee AA en de twee EE laten toe dat A zich manifesteert. Deze hond AAEE is homozygoot voor de twee genenparen.



Genen A ZWART


Genen E A komt tot uitdrukking

Chromosomen van een zwarte hond met de genetische formule : AAEE

Genen A ZWART Genen E A komt tot uitdrukking

Een hond AAEE is ook zwart, maar een hond Aaee is blond want de twee ee hebben de bovenhand.

In het volgende contactblad treft u het vervolg. Kunt u niet wachten? Download dan het Grote Hovawart boek van onze site!



Bláffen!

Heeft u iets nodig? Iets over? Iets te melden? Maak lawaai!

Nieuwe kennelnaam in de vereniging

De familie van Dijk heeft een kennelnaam laten registreren. Met het oog op een nestje met Zus (Boremywart's Astra) en later wellicht Sahra (Houwaert's Griet) is de kennel "Van Bleekens Bosch" opgericht. Met het oprichten van een kennel geeft een fokker te kennen dat deze professioneel wil handelen in de fokkerij. De Raad van Beheer heeft daarvoor regels opgesteld en controleert ook de voorzieningen voor de hond(en).

Op 19 juli vinden de eerste gedragstesten van de club plaats.

Het eerste clubnest is geboren! Houwaert's Doeshi x multi-champion Erasmus v Dieckmoor

Ook Goshia v Elderens' Hof is gedekt. Door Houwaert's Fasco Zamir

Internationale samenwerking :

Houwaert's Djego heeft een Duitse teef gedekt. Ook voor zijn broer Dynamint is een aanvraag voor dekking binnen gekomen. Wachten op de juiste tijd. Djego zal vader worden volgens de echo berichten.

Kees van Gorp is ook bij de HZI erelid geworden.